

アイリフォーム

通信

2012

11月号

November



皆様お元気ですか？蔵本通りの銀杏もすっかり黄金色となり、秋も真っ只中ですね。朝晩の冷え込みも本格的になって参りましたので、風邪を引かない様、くれぐれもご注意ください。

先週は雨の中、恒例のお客様ご招待バスツアーに多数ご参加下さりありがとうございました。雨降りにも関わらず、見事に一人も欠ける事も無く、私達も楽しい一日を過ごさせていただきました。思い出に残るバスツアーとなりました。ご参加頂いたお客様から、アイリフォームの担当者へのお褒めの言葉や、日頃の仕事振りについての暖かい言葉をたくさん頂き、本当に有難いことだと心から御礼を申し上げます。

私のいつもの畑の報告ですが、昨日やっと玉葱の苗を植えました。子供達を含めて10数人で1,500本程定植しました。今年は葉物野菜が順調で、市場に出せる程出来てしまっています。子供達も、小さいときに土に触れる経験はとても大切なような気がします。

さてさて、先日はサンフレッチェ広島がついに初優勝を果たしました。今年はひょっとしたらとは思っていましたが、カープのストレスが一気に吹き飛びました。良いニュースの少ない広島の街に、大きな元気をくれました。仙台の皆様ごめんなさい。カープもこれに刺激されて、来年発奮してくれるといいんですが・・・。

ところでこの通信が届く頃には、総選挙が始まっていると思います。どの政党にせよ、マニフェストにかけば良いというものではないと思います。実行してナンボの世界です。国民一人ひとりが、真剣に投票に参加し、そしてその後の政治をきちんと検証していかないと日本は大変な事になると思います。マスコミの論調に流されず、私達の日頃の仕事、生活の視点から将来を見据えて、しっかりと見極めたいものです。

私達アイリフォームの社員は、マニフェストではなく、アイリフォーム五箇条という行動指針を守って仕事をしております。物を提供するのではなく、ご満足を提供することを一番の目標として、日々仕事に取り組んでおります。

お客様から安心して、お気軽に声をかけて頂く事が私達の日々の糧です。今年一年、誠にありがとうございました。



株式会社 アイリフォーム
代表取締役社長 井本 健一



〒 737-0814 呉市山手1丁目1-33
株式会社 アイリフォーム

<http://www.i-reform.co.jp>

<https://www.facebook.com/i-reformYamateKure>

フリーダイヤル 0120-117-145

呉 アイリフォーム 検索


第 24 号

発行部数 1500部

※当通信がご不要な方は、恐れ入りますがご連絡頂けますようよろしくお願いいたします。

K様邸(長治) リフォーム工事現場見学会 開催しました!

葉書でご案内させて頂きました、K様邸 リフォーム工事現場見学会を、
9月22日・23日の両日開催いたしました! 24組34名の方に
ご来場いただきました。ご来場頂いた皆様、ありがとうございました!
今回は中古住宅購入後、弊社で改修工事をさせて頂きましたが、
ビフォーアフターの写真の撮影しがいのある改修工事で、
お客様にもとても喜んで頂けました。



予算を抑える為と、デザイン性・施工性を考慮し、フロアタイルを採用しました。
フロアタイルというのは、店舗などの床にも使用されている材料で、土足でも大丈夫なほど頑丈なので、小さいお子さんが床を傷つけたりする心配がありません。
確かにフローリングに比べると木の温かみという面では欠けるかもしれませんが、全体の部屋のイメージをローコストでガラリと変えることができる材料です。
本物の古木や、石材を貼るのはコストも工期もかかりますが、本物の木や石材の印象を得ることが出来ます。
豊かなデザイン性と優れたメンテナンス性、耐久性などのクオリティに加え、リフォーム物件での使いやすさにも重点を置いた製品を多数ラインナップされています。




お家のこんなことでお悩みではありませんか?

キッチンのお悩み: コンロ台と流し台の間の隙間にゴミが落ちて掃除が大変じゃありませんか? どうも流し台の高さが自分の身長と合わないような気がしていませんか?

浴室のお悩み: お湯があぐさめちゃったり、浴槽の高さが高かったり、カビが取れなくて一生懸命お風呂掃除していませんか?

トイレのお悩み: さぼったリングが出てしまってますか? 便座はがたがたしていませんか? 流す水多くないですか?

我慢しなくてもそのお悩み、全部リフォームで解決します! キッチン: 天板が一体で、コンロ台に隙間が無いシステムキッチンに...。お風呂: タイル目地が無くて、断熱材が裏に巻いてあって、浴室暖房乾燥機がついているユニットバスに...。トイレ: いま流行の節水型で、特殊コーティングで汚れを寄せ付けず、イオン分解したお水で洗浄するウォシュレット付きトイレに...。今は、「こんなものあるの?」っていう商品がたくさんあります! ぜひご相談ください! 私達は「楽」家事、「楽」生活応援します!




K様邸(伏原) 新築工事完成見学会 開催しました!

葉書でご案内させて頂きました、K様邸新築工事完成見学会を、11月10日・11日の両日開催いたしました! 30組46名の方にご来場頂きました! ご来場頂いた皆様、ありがとうございました! お施主様ご指名の設計士の先生にプランニング~コーディネートをして頂き、ご縁があって弊社で新築工事を請け負わせて頂きました。細かい設計打合せが施工中も続き、完成まで5ヶ月近くの時間を費やしましたが、その分考えに考え抜くことが出来、お客様も「こうしとけば良かったという所がひとつも無い!」と言って頂きました!

2世帯住宅のお家ですが、1Fにはお祖父様、2階にはお孫さんご家族が住まわれます。

1階床の間の床柱は、既存の家の柱を解体前に取外し、大工さんに埋木など加工して取り付けしてもらいました。壁や床に貼った石材や壁紙など隅々至る所にこだわりを魅せる住宅に仕上がりました☆



←床柱



↑二階より玄関



←ロフトへの階段



ロフトからの眺め

お役立ちメモ リモコン&スイッチプレートの汚れを落とす

細かな場所に入り込んだホコリや、手垢汚れを落とすのに活躍する「軍手ぞうきん」! ゴム手袋をはめて、その上に軍手をはめましょう! リモコンの凸凹に入り込んだ汚れは、空拭き用の軍手ぞうきんを使い、指先でこすりだしていきましょう。女性、子供の小さい手ほど良く落ちるはず。壁のスイッチについた汚れは、指先部分を駆使して拭きとっていきましょう。汚れがひどい時は、指の先端に住宅用洗剤を少しつけるのがおすすめです!

リモコンだけでなく、モップやブラシが届きにくいところも手指なら楽に入るし、素手感覚でそうじができるので簡単! 両手にはめて、片手を空拭き用、もう片方を洗剤拭き用に使い分けてみてはいかがでしょうか? これで家中段取り良く掃除できます!

出展: カンタンピカピカ 時間をかけないプロ技で家中スッパリ清潔 掃除術 著: 高橋ゆき



第7回バスツアー レポート



～雨降りしっとり紅葉の巻～



2012年11月17日(土)、前日までは良い天気でしたが、当日はあいにくの雨でした(;ω;)風の強い日だったのもあり、傘を風に煽られながらバスに乗り、いざ三景園へ



まず向かったのは「三景園」！三景園は広島県のすぐそばにありますが、山奥なのもあってか、雨風が一段と強く、残念なことに、入口すぐの回廊からあまり出ることができませんでした。

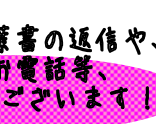

昼食会場のエアポートホテルへ避難し、カフェバイキングを堪能しました☆シェフが切り分けてくれるお肉も美味しかった！たっぷりおかわりをさせて頂きました！



昼食をたっぷり満喫し、次に佛通寺へ！佛通寺は広島県でも有数の紅葉スポットなので、車での観光の方が多く渋滞すると思っていたのですが、雨の為か人も少なく、スムーズに入場することができました。その点では非常にラッキー☆でした！

佛通寺に着くと雨も小康状態になり、傘を差すかどうか迷うくらいになりました。普段は拝観することのできない「大方丈」や「佛殿」には古来の建築の素晴らしさを語って頂く住職様がいらっしゃいました。

足元が悪い環境でしたが、一人の怪我も無くバスツアーを終えることができて良かったです。ご参加の皆様、大変でしたが、本当にありがとうございました。



アンケート葉書の返信や、
御礼のお電話等、
ありがとうございます！

編集後記

バスツアーにご参加頂いた皆様、その後体調等崩されてはおられないでしょうか？雨は残念でしたが、人が少なかった観光名所と、雨に濡れた紅葉もなかなかのレアな体験でしたね！

ささやかですが、見学会とバスツアーの打ち上げで「インド料理屋 MAYA」に行きました！11月はイベントが重なり、事務所もバタバタとしていましたが、先日クリスマスツリーを出しました！男性率の高い職場ですが、毎年可愛らしく仕上げていますつもりです(^ ^)

窓辺もLEDライトでアチルミネーションしていますので、お近くを通られた方は、夜限定ですが見てみてください！



中元