

アイリフォーム

通信

2012

8月号

August



残暑お見舞い申し上げます。

お盆を挟んでロンドンオリンピック、甲子園と続いた暑い夏がそろそろ終わろうとしています。オリンピックも甲子園もトップの選手たちの戦いは、見ていても本当に感動をもたらしてくれました。実力の差は紙一重の中で、実力を120%出し切って勝利する人、実力を出し切れず魔物に吸い込まれていく人、まるで我々の人生の縮図を見るようです。

お盆と言えば、私も市内にある我が家のお墓にお参りしましたが、盆燈籠でとてものにぎやかでした。普段はひっそりとした墓地ですが、ほとんどのお墓には新しい花が添えてあり、亡くなった親族やご先祖様を思う気持ちは皆さん同じなんだなと改めて思いました。

私はお盆前の3日間、四国遍路（車ですが）に行ってきた。今回は逆打ち（88番から逆に廻る）で、愛媛県を中心に廻りました。猛暑のせいか、多少ブームが去ったのか、歩き遍路さんの数が少し減ったように感じました。今回お参りした中の第45番札所「岩屋寺（いわやじ）」というお寺は、駐車場から約20～30分細い山道を登って行った所にあります。本堂の裏はまたすぐ山で、前夜降った雨のおかげか、山からの心地よい冷氣（靈気？）が流れておりました。ほっとするひと時です。パンフレットに次の様に書いてあります。

『お寺は仏教の教えをお伝えする場所です。「覚る」という言葉で表すように、仏教の教えは自分で理解し納得することが基本となります。仏教の教えは自然界の中に満ち満ちています。山や川、木や草や花、鳥獣、魚、虫、風の音、みんなみんな仏教の教えを指し示しています。外の世界に仏様がいらっしゃるのと同様に、わたくしたち一人ひとりの体の中にも仏様はいらっしゃる。大自然の中で、仏様を感じ取る。山中のお寺はそんな舞台装置をしつらえています。』

宗派を超えて、時を超えて多くの方が四国へ足を運ぶのも解る様な気がします。

さて、本年度は4月以降皆様のお陰でアイリフォームもフル回転をさせて頂いております。スタッフの人数も限りがあり、中には十分な対応が出来ていないことがあるのではないかと心配しておりますが、小さな事でも、どうかご遠慮なく存分にお申し付けください。すべてのお客様に心からご満足頂くことが私達の究極の目標です。

夏バテに負けず、頑張ってください。

皆様 すが、どうか健やかにお過ごしください。

掌



株式会社 アイリフォーム
代表取締役社長 井本 健一



〒 737-0814 呉市山手1丁目1-33
株式会社 アイリフォーム

<http://www.i-reform.co.jp>

<https://www.facebook.com/ireformYamateKure>

フリーダイヤル 0120-117-145

呉 アイリフォーム 検索

第 23 号

発行部数 1500部

※当通信がご不要な方は、恐れ入りますがご連絡頂けますようよろしくお願いいたします。

リフォーム完成見学会を開催します

9月22日(土)・23日(日)

場所: 呉市上長迫町16-32

時間: 10:00~15:00

既築家屋を購入しリフォームされるお客様がご協力を頂き、皆様にも見て頂きたくご案内いたします。

今回は、内装材のリフォームはもちろんですが、駐車場を作るために、掘り込み車を新しく作っています。

内装材は、木質フローリングを貼るよりも安価で、デザインの種類が豊富なフロアタイルを採用して頂きました。

本物の木や石と見間違え程のデザインです。ペットのいらっしゃるご家庭で、フローリングのしみが気になるという方も必見です。☺

内装を変えるだけでもガラリと雰囲気が変わりますので、新しい家に引っ越したような感覚にすることもできるかもです！

例えばお家のリビングの壁一面だけ壁紙を変えたり、石や木材を貼るだけでもハイセンスな印象のお部屋になります！掘り込み車が欲しいなあと思っている方もぜひ実例をご覧ください。↑

お子様にも喜んで頂けるように千本くじもご用意しております！(※^V^※)♪

ご来場頂いた方に、粗品と暮らしに役立つお掃除ワンポイント読本を差し上げます！



アクセス (行き方)

長迫公園 (旧海軍墓地) から和庄方面に下り、1ブロック先を左へ入り坂を登ります。看板を目印にお進みください。

バスは長迫町バス停が最寄です。

駐車場が1台分のみとなりますので、お車でお越しの方はフリーダイヤルへご一報ください。海軍墓地駐車場が空いている場合は、そちらもご利用ください。事前にご予約頂ければ呉駅から送迎させていただきます。

協力業者研修会・納涼会

8月10日(金)にアイリフォームの協力業者さんに集まって頂き、クレイトンベイホテルにて研修会を行いました。

今回は「アイリフォームが呉の一番店になるために」という目標をなすべく、趣向を変えて、ある題目を仮想し、その時自分ならどう答えるか、という戦略トレーニングを行ってみました。

慣れないことなので皆さん戸惑っているようでしたが、仮想状況を考えてみるというのはちょっと脳に汗をかく感じですね(笑)



7月の竣工現場

M様邸 リフォーム完成記念

平成24年7月

リフォームデータ

ブロックキッチンからシステムキッチンへ改修

床クッションフロア貼替

¥1,310,000 (税込)



↑Before After→



TOTOショールームへ同行させて頂いて決めて頂いたキッチンです。ショールームを2件廻りましたが、TOTOさんのキッチン「クラッソ」の収納力と、シンク高82.5cmという絶妙な設定が可能ということで、こちらに決定して頂きました！正面とコンロ横もキッチンパネルを張って、タイル目地汚れの掃除から開放され、コンロと流し台の間のゴミが落ちる心配も無くなりました！食器洗浄機も組み込みにしました。またTOTOさん新商品の「水ぼうき水栓」も目玉のひとつです！掃除もラクチンです！



担当:中元

INFORMATION

TOTOシステムキッチン

クラッソ

ココがすごい！

スイスイ洗える！

節水効果バツグンの幅広シャワー！

水と
時間も
エコ！



水も動作もムダがないスイスイ設計！

施工取付のご用命は当社まで!!

ココがすごい！

スイスイ動ける！



フィルターが
ないので
お掃除ラクラク！



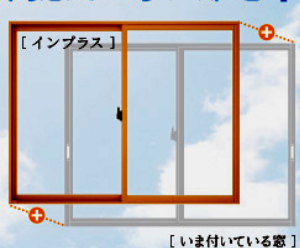
調理道具がラクに
出し入れ可能！

く暑い...寒い...我慢してませんか? ...内窓、つけてみませんか?

住宅版エコポイントも終了してしまいましたが、それだけ需要もあった「内窓」。今あるサッシの内側にもう一枚サッシを取り付けるわけですが、ただ取り付けるだけなのに夏は熱線の侵入をカットし、冬は部屋の中の暖気を外に逃がさないようにできます。窓を閉めても暑かったこの夏の暑さ...。冬はまた寒いかもしれない...。内窓いかがですか？

防音性もアップします。取付はだいたい1箇所1時間程度です。がガラスの種類が、今と同じガラス、ペアガラス、断熱ペアガラス、遮熱ペアガラスという4種類あります。場所によってどれをつけるかをご提案させていただきます。

内窓で上手に節電

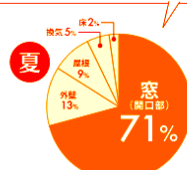


断熱性
UP!

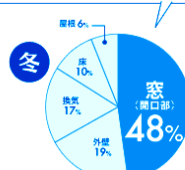
防音性
UP!

さらに、
不快な結露
も抑える!

夏の冷房時 熱が入ってくる割合

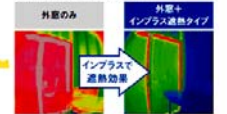


冬の暖房時 熱が逃げ出す割合



【日差しや紫外線をはね返します】

夏期における窓の室内側温度比較 (イメージ熱図表)



トステム社内試験: 試験ボックスを室内に設置し、サッシ・窓外側表面温度が70℃になるように人工的熱線照射(100分間)を加えて試験結果。

*遮熱タイプ: 遮熱効果の高いインプラス

出典: (社)日本建材産業協会 省エネルギー建材普及センター「21世紀の住宅には、開口部の断熱を...」より、平成4年省エネ基準で建てた住宅モデルにおける例



Information お知らせ Information

第7回バスツアー開催 決定



毎回ご好評頂いております、アイリフォームで工事をして頂いたことのあるお客様限定のバスツアーは、前回の『第六回 世羅高原農場・ワイナリー観光』に続き、この度第七回目を開催する運びとなりました。

今回の旅の目的地は、『三景園・仏通寺 2本立て紅葉狩りツアー』です。私たちアイリフォーム全員が皆様を誠心誠意ご案内いたします。

先着30名様を無料ご招待させていただきますので、ご夫婦やお孫さん、仲良しのご近所の方と一緒にご応募ください。この通信を見られた方全員がご応募できます。「最近アイリフォームの人の顔見てないかも」とお思いの方、元気に頑張っておりますので、ぜひご参加ください。「今は工事の予定ないけど…」とお思いの方、押し売りするつもりは一切ございません。お気軽にご参加ください。お客様に喜んで頂くべくアイリフォームは手作りバスツアーを一生懸命考えています。

皆様とお会いできる日を心よりお待ちしております。

三景園は、広島県の「里・山・海」をテーマとした日本庭園で、広島空港の開港を記念してつくられた約6ヘクタールの広さをもつ回遊式庭園です。広島県の山溪谷、瀬戸内海の風景をモチーフに庭園化したもので、11月にはもみじまつりが開催されます。

佛通寺は高坂自然休養村の一部に位置し、傍を流れる佛通寺川のせせらぎと並木道が相まって、自然の美しい所です。特に秋の紅葉が有名です。広島県の天然記念物のイヌマキの巨木、国の重要文化財である地藏堂があります。

最高の紅葉狩りに行きましょう！

実施日：平成24年11月17日（土）

集合時間：AM8:30

集合・解散場所：呉合同庁舎前

旅先：広島県三原市「三景園」→仏通寺

参加費：もちろん無料

散策しますので、足の疲れにくいスニーカーを履いてご参加ください。

持参物：楽しんで頂く心

詳細は、改めて事前に担当者が「旅のしおり」をお持ちしてご説明いたします。

なお、先着順にてご案内いたしますので、ご希望に添えない場合があります。何卒ご了承ください。

参加希望の方はお早めにご連絡くださいませ。

応募のご連絡は **0120-117-145** へ！「バスツアー参加希望」とお伝えください。

応募期間：平成24年10月19日（金）まで



お役立ちメモ カーテンお掃除術

暑くなると窓を開ける機会が多いですが、その際カーテンにほこりがついていいると部屋内にほこりが舞ってしまいますよね！カーテンはまずハタキやブラシなどで汚れを落としたり、掃除機でさらにホコリを吸い取ります。その際に吸い込み口にストッキングをかぶせて輪ゴムで留めておけば吸い込み口がカーテンに直接触れず衛生的です。部分汚れは洗剤液を布に湿らせてたたきようにし、水で絞ったタオルで包むように洗剤液を取り除きましょう。ちなみにカーテンに防水スプレーをかけておくと、雨が浸み込みにくくなります。タバコのヤニ等も洗濯で落ちやすくなります！どうしてもヤニがついてしまったら洗濯機にカーテンが浸かる程度の水を入れ、塩1/2カップを加えて2~3時間おいてから、普通どおりに洗濯すると綺麗になります。

出展：スッキリ汚れを落とすプロ技集 著：笹原義明



編集後記

今年のお盆は広島から一歩も出ず過ぎずエコ休暇にしました、というのは言い訳です（笑）皆様いかがお過ごしでしたか？今年もバスツアーを企画しています！初参加の方もお待ちしておりますので、ぜひご一報くださいませ！現場見学会もありますので、前回遠方だったという方も宜しければご覧ください！

“facebook”（フェイスブック）始めました！インターネットをされている方、ぜひチェックして「いいね！」を押してくださいませ！こちらでも写真などを掲載しています！

※アイリフォームで検索してください！



いいね！



中元